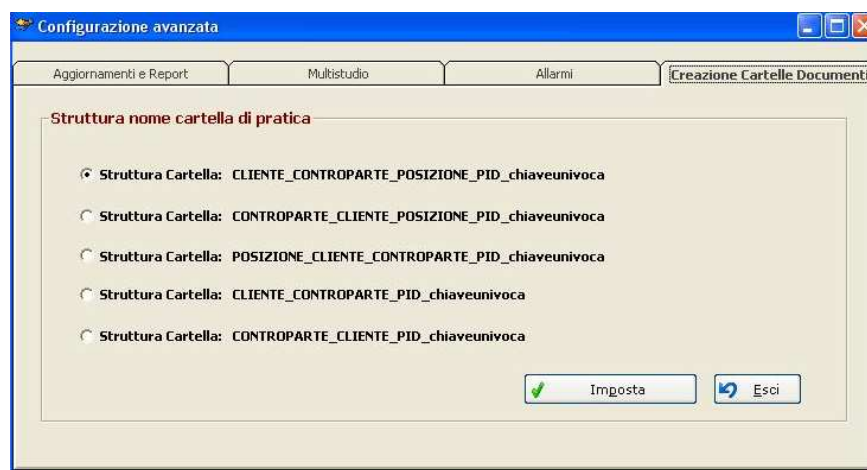


<b>LEXteam</b>	<b>Principali implementazioni release Legal System ver.9.1.0</b>	Rev.	1.0.0.
		Data	18/11/2011
		Autore	Federico Grillo
		Pagina 1 di 3	

## - Legal system (Ver. 9.1.0):


1. E' stata creata la possibilità di scegliere la struttura per la creazione delle cartelle di pratiche mediante l'aggiunta di una configurazione in Opzioni → Configurazione avanzata



Tale struttura sarà di riferimento per chiunque utilizzi Legal system.

Quando si esegue una modifica di pratica il programma verificherà l'esistenza della cartella relativa al fascicolo che si sta per modificare, in base alla struttura impostata sul database. Se la cartella, non dovesse esistere, il programma proporrà una maschera di scelta tra la possibilità di RINOMINARE la precedente cartella o CREARNE una nuova. Spetterà all'utente tale scelta. In caso di selezione scorretta si può utilizzare il LexDocument per procedere al riallineamento del fascicolo.


2. Inserita procedura di esportazione per la gestione del fascicolo di pratica di Legal System su TeamPortal- Ufficio Ovunque. (XMLPortal ver. 2.0.0)
3. Modificata gestione dei solleciti e sospesi con semplificazione delle operazioni di filtro e miglioramento della stampa
4. Inserita la possibilità di personalizzazione e salvataggio del testo delle lettere di sollecito.
5. Inseriti due ulteriori livelli di classificazione nel fascicolo di pratica, AREA e SOTTOCLASSIFICAZIONE personalizzabili dal menù opzioni → configurazioni.
6. Modificati report di distinte riepilogo anticipi, allegati in fattura finale per la gestione di diverse percentuali di CPA e IVA utilizzate in fondo spese precedentemente emesse.
7. Inserita integrazione con Gamma enterprise per invio delle voci di parcella oraria (Timesheet), delle anagrafiche e delle commesse (Pratiche). La fatturazione in questa modalità sarà possibile solo su Gamma enterprise. La gestione della classificazione articoli viene effettuata attraverso Gamma enterprise.
8. Inserita possibilità di trasferire voci di parcella orarie ad un fascicolo ad un altro, con funzione di ricalcolo.
9. Implementata la possibilità di inserimento per l'utente della seconda voce di tariffa oraria.
10. Inserita possibilità di parcellazione oraria per pratica, con possibilità di scelta di una fra le due tariffe a disposizione per gli utenti, con possibile inserimento di maggiorazione in %, e la scelta di una tariffa flat impostabile sul fascicolo.

	<b>Principali implementazioni release Legal System ver.9.1.0</b>	Rev.	1.0.0.
		Data	18/11/2011
		Autore	Federico Grillo
		Pagina 2 di 3	

11. Implementata una procedura di calcolo automatico degli importi previsti per le attività a tempo inserite relativamente ad una certa pratica , inserendo un algoritmo che considera prevalente il costo della pratica/commessa rispetto a quello impostato orario impostato per l'anagrafica del cliente.
12. Aggiunta una funzione all'interno dell'ambiente Timesheet per consentire l'inserimento delle prestazioni orarie, mediante opportuna selezione di pratica.
13. Inserite funzionalità di esportazione della griglia di timesheet in excel e word.
14. Inserite stampe dell'ambiente Timesheet per anno responsabile e periodo.
15. Inserito campo note nella fattura e possibilità di indicare se la fattura è stata anticipata e in che data è avvenuta l'anticipazione.
16. Aggiornata la gestione del contributo unificato nel fascicolo di pratica.
17. Implementazione della gestione degli abbuoni passivi nella sezione incassi per esportazione in contabilità
18. Implementazione della gestione della movimentazione degli abbuoni nella procedura di esportazione in contabilità quando c'è uno sconto/arrotondamento in fattura.
19. Inserita in anagrafica gestione nazioni con codici ISO e Blacklist
20. Nella gestione della soglia di parcellazione è stata inserita la possibilità di gestire anche le parcelle pregresse emesse in valuta LIRA.
21. Inserimento della gestione della contabilità industriale mediante esportazione dati su Multi
22. Creata utility di riallineamento per gli uffici giudiziari in modo da permettere il riallineamento degli uffici inseriti nei fascicoli di pratica pregressi con quelli della tabella ministeriale.
23. Creata utility per la ricerca, la gestione e l'unificazione delle anagrafiche duplicate.
24. Raggruppate voci di menù configurazioni per maggiore chiarezza.
25. Inserita la gestione parcellazione per anagrafica su Forum timer.
26. Abilitata la possibilità di visualizzazione dei documenti per tutti gli anni.
27. In dati Antiriciclaggio inserita possibilità di effettuare una registrazione con valore indeterminato della prestazione

#### - Formulare.NET (Ver.1.0.6):

1. Inserita gestione del salvataggio documenti seguendo la logica della personalizzazione delle cartelle di pratica così come impostata in Legal System.
2. inserita gestione della Lista dei soggetti coinvolti e soggetto principale
3. Risolta incompatibilità con Office 2010

	<b>Principali implementazioni release Legal System ver.9.1.0</b>	Rev.	1.0.0.
		Data	18/11/2011
		Autore	Federico Grillo
		Pagina 3 di 3	

#### - BugFix:

1. Risolto bug in fondo spese pro-forma dove inserendo successivamente un incasso contestuale la fattura veniva segnata come incassata completamente ma non veniva trasformata in fondo spese.
2. Risolto bug su ricerca per argomento sul modulo biblioteca
3. Risolto bug sulla stampa elenco clienti su foglio excel
4. Risolto bug: Inserendo una parcella base ed effettuando una stampa Diritti ed Onorari con minimi e massimi (DISTINTA2MM.RPT) gli importi dei minimi e massimi risultano non corretti inoltre anche nella riga dei diritti vengono stampati i minimi e i massimi. Inoltre nella stessa stampa non appaiono i campi POSIZIONE e VALORE sotto a oggetto (presenti nella versione mdb).
5. Risolto Bug in fase di esportazione pratica (anche export avanzata) quando il db risulta essere stato aggiornato con gli studi di settore 2011.

#### - LexDocument (ver. 1.0.0):

Abbiamo proceduto alla realizzazione di un applicativo (LexDocument) necessario al riallineamento della sezione documentale. L'applicativo permette la realizzazione del riallineamento di una singola pratica o il riallineamento di tutte le pratiche contenute in legal system. In particolare la procedura di riallineamento di tutte le pratiche è stata protetta facendo in modo che possa essere eseguita solo dal supervisore per ovvi motivi di sicurezza.

##### *Modalità di riallineamento:*

Se non esiste viene creata la cartella del fascicolo di pratica, in base alla struttura impostata sul database. Vengono spostati tutti i documenti presenti nelle vecchie cartelle di fascicolo all'interno della nuova cartella, vengono aggiornati i percorsi dei documenti che vengono spostati in tale cartella.

Le vecchie cartelle di fascicolo vengono eliminate solo se si riesce spostare completamente il loro contenuto nella nuova cartella di fascicolo.

Per quanto riguarda i singoli documenti inseriti in legal system (presenti come collegamento e visibili nella griglia documenti), vengono anch'essi spostati nella cartella di pratica e viene aggiornato il loro nuovo percorso nel collegamento presente su Legal System.

Nel caso in cui il documento che si sta spostando non dovesse essere presente fisicamente nel percorso di origine, il collegamento verrà comunque aggiornato in legal System con il nuovo percorso, il documento verrà taggato aggiungendo la dicitura ""\*RIMOSSO\*" nel titolo del documento.

Nel caso in cui nello spostamento un documento in un dato percorso il programma, constati che sia presente un documento con lo stesso nome, il documento verrà spostato aggiungendo un suffisso numerico incrementale al suo nome. Es: nome documento\_1.doc

Tutte le operazioni e gli errori eventuali vengono riportate nei file di log:

`lexdocument_attivita.log`

`lexdocument_error.log`

#### - SendToLegalsystem(Ver. 2.0.0)

1. Modificato per rispettare la nuova gestione della struttura cartella.
2. Inserita la nuova opzione di SPOSTAMENTO in aggiunta alla sola creazione del link.

#### - OutlookAddIn (Ver. 1.2.5.5)

1. Modificato per rispettare la nuova gestione della struttura cartella.